



5 PASOS PARA REALIZAR

SCALPING CRIPATOMONEDAS

By Semillero de Ingresos

Time:	2019-02-07
Open:	0.00978200
Low:	0.00970900
Close:	0.01175300
Change:	+20.15%
Amplitude:	24.44%
VOL:	856564.87

Favorites	BNB Markets	BTC Markets	ALTS M
Pair	Last Price	Equivalent	
FET/BTC	0.00009669	\$0.37	
ETH/BTC	0.035534	\$135.79	
BNB/BTC	0.0026960	\$10.30	
XRP/BTC	0.00008226	\$0.31	
ENJ/BTC	0.00002127	\$0.08	
MDA/BTC	0.00023697	\$0.91	
NPXS/BTC	0.00000018	\$0.00	
EOS/BTC	0.0009238	\$3.53	
LTC/BTC	0.012063	\$46.11	
TUSD/BTC	0.00026280	\$1.00	
THETA/BTC	0.00003710	\$0.14	
RVN/BTC	0.00000348	\$0.01	
BTT/BTC	0.00000021	\$0.00	
WAVES/BTC	0.0006917	\$2.64	
ICX/BTC	0.0000758	\$0.29	
BCHABC/BTC	0.034262	\$130.96	
ONT/BTC	0.0002356	\$0.90	
SKY/BTC	0.000331	\$1.23	

¿QUE ES EL SCALPING?

Es una técnica de trading que nos permite realizar operaciones en pocos minutos buscando resultados rápidos.

Cuando hablo de resultados rápidos son ganancias o pérdidas que se obtienen en cuestión de segundos o pocos minutos.

Esta técnica nos permite generar capital de manera rápida, esto no quiere decir que vamos a duplicar o triplicar nuestra cuenta en un abrir y cerrar de ojos, para esto debemos tener en cuenta una rigurosa gestión que nos permita preservar lo más importante, el capital.

Ventajas del scalping en criptomonedas

OPERATIVA

Puedes operar en pequeños periodos de tiempo (contrario a lo que comúnmente se dice que debemos estar muchas horas frente a la pantalla).

DINERO AL INSTANTE

Al ser operativas con pequeños objetivos veremos resultados inmediatos comparado con otro tipo de técnicas .

0 OVERNIGHT

Cierre de operaciones diario, no hay riesgo de incurrir en overnight, a diferencia de la operativa tipo swing

PERDIDAS PEQUEÑAS

Al operar buscando objetivos pequeños también minimizamos las pérdidas en cada transacción.

Desventajas del scalping en criptomonedas

GANANCIAS LIMITADAS

Comparado con otro tipo de operativas como el intradía o swing las ganancias son pequeñas.

COMISIONES

En algunas plataformas los altos costos de comisiones restan utilizadas a las ganancias globales.

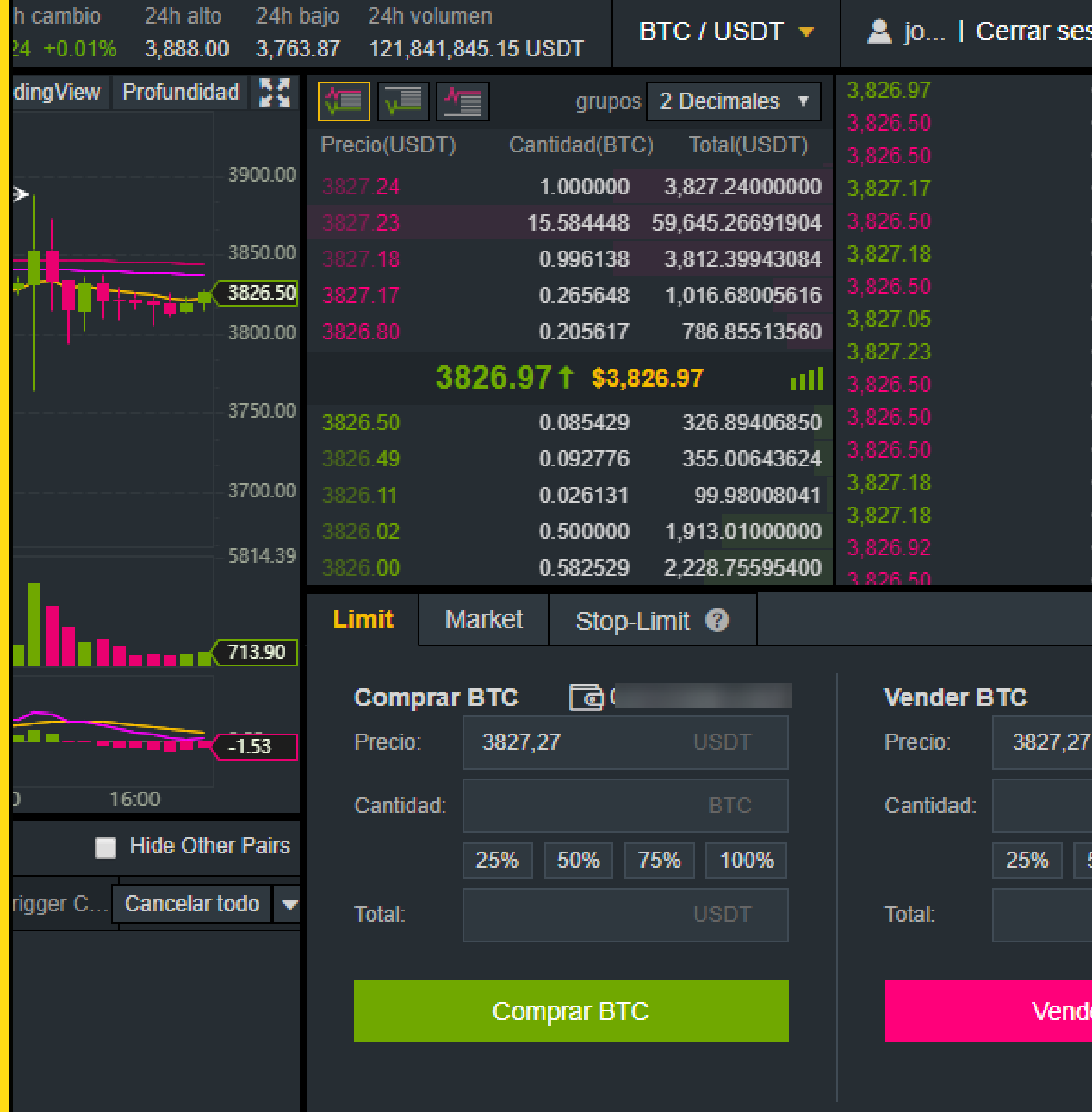
FACTOR RECUPERACION

Debido a la cantidad de operaciones que se realizan en cortos periodos de tiempo algunas veces el trader novato no alcanza a recuperarse emocionalmente.

ESTRES EMOCIONAL

Se necesita mayor precisión, mayor concentración y tolerancia a los impactos tanto positivos o negativos en la jornada de trading.

¿POR QUE HACER SCALPING EN CRIPTOMONEDAS?





Debido a la alta volatilidad en este mercado, existe movimientos erráticos en temporalidades mayores, lo cual no permite que los traders a largo plazo algunas veces puedan encontrar una tendencia definida, en estos casos el **SCALPING** es una técnica ideal.



Cuándo realizamos SCALPING en criptomonedas al buscar pequeños movimientos del precio, podemos fijar objetivos cortos dentro de un área de trabajo definida, esto nos permite entrar y salir del mercado con objetivos alcanzables.

0.00000354	37,782	0.13374828
0.00000353	58,229	0.20554837
0.00000352	299,846	1.05545792
0.00000351	34,752	0.12197952
0.00000350	719,933	2.51976550
0.00000349	134,243	0.46850807
0.00000348	55,445	0.19294860
0.00000347	39,625	0.13749875
0.00000346	49,686	0.17191356
0.00000345	30,540	0.10536300
0.00000344	70,885	0.24384440
0.00000343	11,998	0.04115314
0.00000342	\$0.013088	
0.00000342	9,435	0.03226770
0.00000341	14,561	0.04965301
0.00000340	108,030	0.36730200
0.00000339	241,195	0.81765105
0.00000338	56,731	0.19175078
0.00000337	25,003	0.08426011


Las técnicas de SCALPING combinadas con las herramientas como escáner de volumen y precio, lectura de patrones de velas y profundidad del mercado nos permiten anticipar movimientos fuertes que se producen en diferentes criptomonedas.

¿COMO DOMINAR LA TÉCNICA DE SCALPING?

- Conocer muy bien la plataforma donde se va a realizar las operaciones de scalping. El adecuado dominio de cada uno de los parámetros que nos ofrece una plataforma, va a marcar la diferencia entre un scalping exitoso o un total fracaso en nuestra operaciones.

- Dominio de una estrategia de trading que te permita realizar entradas rápidas en el mercado para tomar beneficios o minimizar pérdidas agilmente.

Se requiere de una mente muy bien entrenada que se recupere rápidamente impactos positivos o negativos de operaciones anteriores.



5 PASOS


PARA COMENZAR A HACER SCALPING EN
CRIPTOMONEDAS EFICIENTEMENTE





DEFINIR NUESTRAS ZONAS DE TRABAJO

PASO #1

- 
- Ingresamos a Tradingview o Binance, definimos nuestras zonas de trabajo de mayor a menor temporalidad identificando soportes y resistencias relevantes, patrones de formación de velas japonesas que nos permitan identificar el contexto en el que se encuentra el precio.
 - Posteriormente identificamos micro tendencias o formaciones claras en temporalidades menores como 1 hora, 15 minutos o 5 minutos.
 - Seguido a esto trazamos objetivos alcanzables hacia donde puede moverse el precio en una temporalidad menor, recomendable que esos movimientos sean proyectados a más del 1 o 2%.



5m O: 0.01194000 H: 0.01196000 L: 0.01193800 C: 0.01194700

5m



MA(5) 582.138000 MA(10) 481.662000

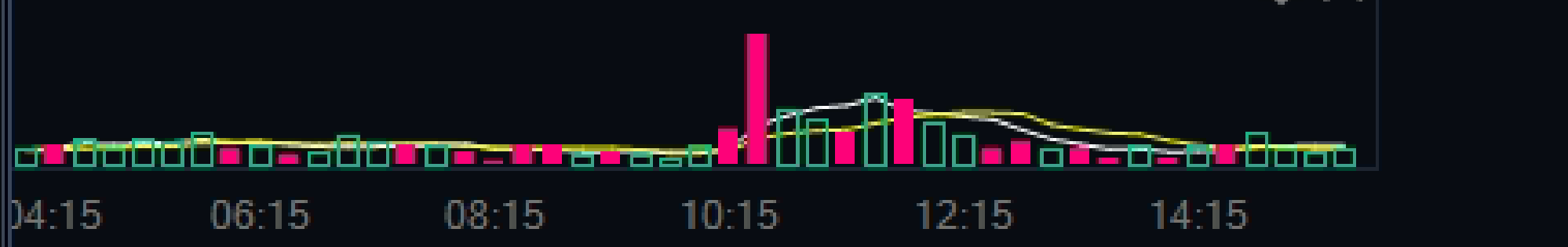


LTC/BTC 15m O: 0.01202100 H: 0.01207600 L: 0.01201100 C: 0.01206300

15m



VOL(5,10) 1500.64000000 MA(5) 1798.352000 MA(10) 1550.981000

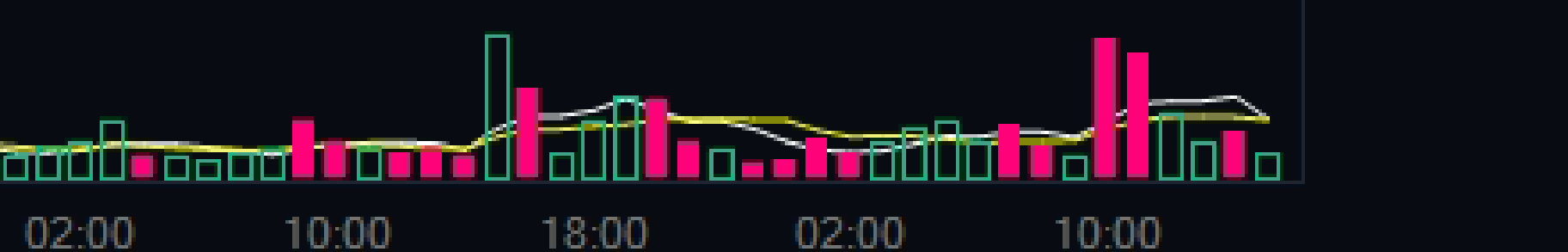


1h O: 0.01199900 H: 0.01207600 L: 0.01198700 C: 0.01206300

1h



MA(5) 9307.756000 MA(10) 9135.595000



LTC/BTC 1d O: 0.00978200 H: 0.01210000 L: 0.00970900 C: 0.01175300

1d



VOL(5,10) 856564.870000 MA(5) 308218.486000 MA(10) 252302.396000



Time:	2019-02-07
Open:	0.00978200
High:	0.01210000
Low:	0.00970900
Close:	0.01175300
Change:	+20.15%
Amplitude:	24.44%
VOL:	856564.87

Defino soportes y resistencias relevantes e intermedias



Voy a temporalidades menores y establezco zonas de trabajo con objetivos alcanzables en el día



Reduzco la temporalidad y planteo entradas en base a las zonas de trabajo estipuladas anteriormente.






CRIPTOMONEDAS TOP

PASO #2



- 
- Procedemos a filtrar criptomonedas top volumen > 100 btc, debido a que a mayor volumen de transacciones puede haber movimientos más rápidos y así será más rápido entrar y salir de una operación.
 - Buscaremos monedas con patrones post-acumulación o que estén presentando una tendencia alcista en 1 hora. 15 minutos.
 - Preferiblemente buscar gráficas limpias, es decir aquellos pares de criptomonedas que nos muestren velas sin colas de techo y colas de piso, de esta manera evitamos falsos rompimientos.
 - Así mismo buscaremos monedas que estén en bajos intra diarios o semanales para cazar rebotes.

Favorites	BNB Markets	BTC Markets	ALTS Markets	USD🇺🇸 Markets	Search		
Pair	Last Price	Equivalent	24h Change	Change%	24h High	24h Low	24h Volume↓
FET/BTC	0.00009669	\$0.37	-0.00001331	-12.10 %	0.00014000	0.00007111	18,114.89 BTC
ETH/BTC	0.035534	\$135.79	0.000621	1.78 %	0.036003	0.034702	12,855.61 BTC
BNB/BTC	0.0026960	\$10.30	0.0001336	5.21 %	0.0027350	0.0025576	7,633.11 BTC
XRP/BTC	0.00008226	\$0.31	0.00000035	0.43 %	0.00008286	0.00008076	5,342.66 BTC
ENJ/BTC	0.00002127	\$0.08	0.00000167	8.52 %	0.00002381	0.00001855	5,357.40 BTC
MDA/BTC	0.00023697	\$0.91	-0.00002303	-8.86 %	0.00030824	0.00023066	4,253.51 BTC
NPXS/BTC	0.00000018	\$0.00	-0.00000001	-5.26 %	0.00000021	0.00000017	3,155.42 BTC
EOS/BTC	0.0009238	\$3.53	0.0000103	1.13 %	0.0009489	0.0009030	2,475.18 BTC
LTC/BTC	0.012063	\$46.11	0.000263	2.23 %	0.012091	0.011682	2,293.82 BTC
TUSD/BTC	0.00026280	\$1.00	-0.00000574	-2.14 %	0.00026880	0.00025764	2,074.74 BTC
THETA/BTC	0.00003710	\$0.14	0.00000097	2.68 %	0.00003889	0.00003408	1,987.91 BTC
RVN/BTC	0.00000348	\$0.01	0.00000024	7.41 %	0.00000379	0.00000324	1,982.62 BTC
BTT/BTC	0.00000021	\$0.00	-0.00000002	-8.70 %	0.00000023	0.00000020	1,838.85 BTC
WAVES/BTC	0.0006917	\$2.64	-0.0000024	-0.35 %	0.0007092	0.0006833	1,794.66 BTC
ICX/BTC	0.0000758	\$0.29	0.0000059	8.44 %	0.0000784	0.0000695	1,676.67 BTC
BCHABC/BTC	0.034262	\$130.96	-0.000032	-0.09 %	0.034800	0.033893	1,466.40 BTC
ONT/BTC	0.0002356	\$0.90	0.0000004	0.17 %	0.0002492	0.0002305	1,435.80 BTC

Monetha / Bitcoin, 60, BINANCE
00.00000438 H0.00000441 L0.00000437 C0.00000439 -0.00000001 (-0.23%)

ANTES



Monetha / Bitcoin, 60, BINANCE
00.00000459 H0.00000462 L0.00000458 C0.00000461 +0.00000002 (+0.44%)

DESPUES



ance Coin / Bitcoin, 15, BINANCE
99 H0.0026920 L0.0026896 C0.




00.00000019 H0.00000019 L0.00000018 C0.00000019 0.00000000 (0.00%)





GESTION DE CAPITAL

PASO #3



- Primero que todo, vamos a definir cuanto es el porcentaje de pérdida máxima de nuestro capital en un día de operaciones.(recomendado máximo el 2%).

- Vamos a definir el capital a invertir por operación, lo recomendable es porcionar en partes iguales este mismo para aprovechar varias oportunidades, de modo que la sumatoria de los stops de estas pequeñas operaciones no exceda el porcentaje de pérdida máximo.


Por ejemplo si nuestro capital total es de \$1.000 usd el % de pérdida máximo en el día será de \$20 usd.



PLATAFORMA LISTA

PASO #4



- 
- En este caso recomiendo Binance, es una plataforma perfecta para realizar scalping por su alto volumen de transacciones, bajo spread y fácil de utilizar.
 - Previamente debemos practicar donde estan los diferentes botones de compra y venta, gestión de capital, si utilizas atajos de teclado saber cuales son, de esta manera serás rápido al momento de ejecutar y salir de una operación.
 - Antes de ejecutar tus operativas debes tener las monedas previamente filtradas, agregadas a una lista de favoritos en orden de prioridades.

Recuerda en el Scalping lo más importante es la rapidez y la concentración.

Favorites

BNB Markets

BTC Markets

ALTS Markets

USD Markets

Search

Pair	Last Price	Equivalent	24h Change	Change%	24h High	24h Low	24h Volume
FET/BTC	0.00009547	\$0.36	-0.00001453	-13.21 %	0.00014000	0.00007111	18,869.64 BTC
ETH/BTC	0.035569	\$135.69	0.000307	0.87 %	0.036003	0.034919	12,273.18 BTC
BNB/BTC	0.0026963	\$10.29	0.0001202	4.67 %	0.0027350	0.0025576	7,666.91 BTC
ENJ/BTC	0.00002181	\$0.08	0.00000268	14.01 %	0.00002381	0.00001890	5,409.49 BTC
RVN/BTC	0.00000342	\$0.01	0.00000010	3.01 %	0.00000379	0.00000324	2,004.82 BTC
ONT/BTC	0.0002357	\$0.90	0.0000032	1.38 %	0.0002492	0.0002312	1,394.99 BTC
BAT/BTC	0.00004256	\$0.16	0.00000213	5.27 %	0.00004369	0.00003984	1,369.53 BTC

- VOL
- MACD
- MA
- KDJ
- BOLL
- EMA
- TRIX
- StochRSI
- RSI
- EMV
- DMI
- WR
- OBV
- MTM
- CCI
- VWAP
- AVL

- Open Orders
- Trade History
- Order History

- Cancel All
- Cancel Limit
- Cancel Stop-Limit

Hidden Other Pairs

Pair	Type	Side	Price	Amount	Filled%	Time

- Limit
- Market
- Stop-Limit

BTC Balance:

Type:

Price: BTC

Amount:

Total: 0

Botones para comprar o vender por partes en Binance






OPERATIVA

PASO #5





- 
- Este es el último punto y no menos importante, aquí demostramos cuan preparados estamos y que tan rentables podemos llegar a ser.
 - Hemos recorrido 4 pasos en búsqueda de optimizar este momento, así que tenemos dos opciones para realizar nuestras entradas:

Opción #1 Dejar ordenes pendientes junto con su respectiva alarma en los puntos donde vamos a realizar nuestra entrada. (Si eres un trader experimentado)

Opción #2 Y la más recomendada si estas iniciando, enfocarte en una moneda y dejar alarmas pendientes en las demás que tengan potencial, de esta manera puedes gestionar tus posiciones en la medida que se van dando entradas. (Tutorial alarmas -> <http://bit.ly/2XtyKgh>)

MATERIAL DE APOYO





A continuación encontrarás una lista completa de accesos a nuestros cursos gratuitos de scalping en criptomonedas en formato de video donde profundizamos la información compartida en este ebook.

- Scalping en Criptomonedas curso básico incluye técnicas para establecer zonas de trabajo -> <http://bit.ly/2BUdLdm>
- Tutorial en vídeo Binance exchange -> <http://bit.ly/2UcspDR>
- Link para crear cuenta en Binance -> <http://bit.ly/2GE49DO>



**Herramienta para
scalping en
criptomonedas**

¿QUIEN ES CIBOT?

Quiero hablarte de esta potente herramienta que nos ha permitido obtener excelentes resultados en el trading de criptomonedas.

Cibot es un bot asistente que nos informa sobre criptomonedas con potencial de incrementos de precio. Utiliza diversos algoritmos que se adaptan a las diferentes condiciones del mercado y nos permite optimizar nuestra operativa, ya que filtra criptomonedas por medio de estrictos parámetros que nos ayudan a validar nuestros análisis técnicos. Cibot actualmente se encuentra en nuestro grupo privado de Criptoimpulso.

¿COMO FUNCIONA CIBOT?



Busca criptomonedas




**Filtra las
criptomonedas**



**Informa al usuario
aquellas que tienen
potencial.**

RESULTADOS DE CIBOT



criptoimpulsobot administrador

19:18:08

○ BAT subida x jogasua acumuló: 1.08%

Moneda agregada por el Bot: AST

19:18:20



criptoimpulsobot administrador

19:32:32

○ AST subida x =CIBOT= acumuló: 2.07%

★ AST subida x =CIBOT= acumuló: 3.38%

19:33:02

★ AST subida x =CIBOT= acumuló: 4.36%

19:33:54

★ AST subida x =CIBOT= acumuló: 5.01%

19:34:04

RESULTADOS DE CIBOT

Moneda agregada por el Bot: EVX

13:02:55

○ EVX subida x =CIBOT= acumuló: 0.69%

13:03:56

○ EVX subida x =CIBOT= acumuló: 1.56%

13:05:19

○ EVX subida x =CIBOT= acumuló: 2.94%

13:06:28

★ EVX subida x =CIBOT= acumuló: 3.48%

13:08:51

★ EVX subida x =CIBOT= acumuló: 4.10%

13:09:30

ESTADISTICAS DE CIBOT

jueves, 28 de febrero de 2019



J. Admin

[/botstats](#)



criptoimpulsobot

Stats del día de hoy:

Num. Monedas: 37
Positivas: 22
Negativas: 15
Profit Total: 56.24%



criptoimpulsobot

Stats del día de hoy:

Num. Monedas: 77
Positivas: 41
Negativas: 36
Profit Total: 107.89%

Operativas con Cibot



criptoimpulsobot administrador

10:50:15

★ BNB subida x =CIBOT= acumuló: 3.29%

Moneda agregada por el Bot: ELF

10:50:20

Open Orders

Trade History

Order History

1 Day

1 Week

1 Month

3 Month

Hidden Other Pairs

Time	Type	Pair	Price
2019-03-01 12:20:40	Sell	ELF/BTC	0.00004214
2019-03-01 12:20:39	Sell	ELF/BTC	0.00004214
2019-03-01 11:01:41	Buy	ELF/BTC	0.00004140
2019-03-01 11:01:41	Buy	ELF/BTC	0.00004139
2019-03-01 11:01:41	Buy	ELF/BTC	0.00004138

Operativas con Cibot



CerdoTrader administrador

11:26:06

Aqui les va lo de scalping



criptoimpulsobot administrador

11:32:18

Posible Entrada de scalping:
BTC-BLZ



1 Day	1 Week	1 Month	3 Month	<input checked="" type="checkbox"/> Hidden Other Pairs
Time	Type	Pair	Price	
2019-03-03 11:50:31	Sell	BLZ/BTC	0.00001462	
2019-03-03 11:43:07	Sell	BLZ/BTC	0.00001389	
2019-03-03 11:42:44	Sell	BLZ/BTC	0.00001378	
2019-03-03 11:42:44	Sell	BLZ/BTC	0.00001381	
2019-03-03 11:36:09	Buy	BLZ/BTC	0.00001367	
2019-03-03 11:33:52	Buy	BLZ/BTC	0.00001349	

Operativas con Cibot



criptoimpulsobot administrador

TOP Monedas del día para Scalping








Exchange Moneda

BINANCE	BTC-RVN
BINANCE	BTC-XLM
BINANCE	BTC-XVG
BINANCE	BTC-PHX
BINANCE	BTC-BLZ

17:31:14

Open Orders	Trade History	Order History	
1 Day	1 Week	1 Month	3 Month
<input checked="" type="checkbox"/> Hidden Other Pairs			
Time	Type	Pair	Price
2019-03-03 18:12:13	Sell	RVN/BTC	0.00000607
2019-03-03 18:05:20	Sell	RVN/BTC	0.00000603
2019-03-03 18:02:21	Sell	RVN/BTC	0.00000596
2019-03-03 18:00:25	Buy	RVN/BTC	0.00000592

Operativas con Cibot

Posible Entrada de scalping: BTC-XVG	7:27:46
 XVG subida x =CIBOT= acumuló: 2.55%	7:27:47
 XVG subida x =CIBOT= acumuló: 3.18%	7:34:14
 XVG subida x =CIBOT= acumuló: 3.82%	7:35:24
Moneda agregada por el Bot: LUN	7:37:51
 XVG subida x =CIBOT= acumuló: 4.46%	7:38:27
 XVG subida x =CIBOT= acumuló: 15.92%	8:07:25
 XVG subida x =CIBOT= acumuló: 16.56%	8:07:51
 XVG subida x =CIBOT= acumuló: 17.20%	8:08:47



ENCUENTRANOS

DIRECCIONES WEB

www.semillerodeingresos.com / www.criptoimpulso.com

EMAIL

jogasua1983@gmail.com /
jose.suarez@criptoimpulso.com

YOUTUBE

Semillero de Ingresos